



ホーム画面
設定で

VegeMachに ベジマチ かんたんアクセス!

ぜひお早めに! スマホのホーム画面に
“ベジマチアイコン”をご追加ください!



iPhone
をご利用の方

P02
で設定




Android
をご利用の方

SONY (Xperia)、SHARP (AQUOS)、
SAMSUNG (galaxy)など

P03
で設定



で設定


- 1 ブラウザ(Safari)から「ベジマチ」を開く
- 2 ブラウザ(Safari)メニューのをタップ
- 3 メニュー一覧の「ホーム画面に追加」をタップ
- 4 「追加」をタップ
- 5 スマホのホーム画面に「ベジマチ」アイコンが追加

ご設定ありがとうございます！
ございました！






Android
Google Chrome



で設定

- 1 ブラウザ (Google Chrome) から「ベジマチ」を開く
- 2 ブラウザ (Google Chrome) のメニュー  をタップ
- 3 メニュー一覧の「ホーム画面に追加」をタップ
- 4 「追加」をタップ
- 5 スマホのホーム画面に「ベジマチ」アイコンが追加



ご設定ありがとうございます！
ございました！

